

Vakgoedkeuringen uitwisselingsstudenten in Mobility Management


Beschrijving Proces

Een student die zich aanmeldt als uitwisselingstudent selecteert vakken als onderdeel van zijn online aanmelding. Nadat vooropleiding en uploads zijn gecontroleerd en goedgekeurd door het centrale International Relations Office kunnen de geselecteerde vakken worden beoordeeld. Dit beoordelen wordt door verschillende personen (dit verschilt per faculteit) uitgevoerd.

Nadat eerst is beoordeeld of de vakkeuze van de student terecht is op basis van de overeenkomst waarop deze komt studeren, worden deze vakken door de facultaire vakeigenaar (In de meest gevallen de buitenland coördinator van de faculteit/instituut) beoordeeld.

Mocht de vakeigenaar niet zelf de beslissing mogen/kunnen nemen, dan is er de mogelijkheid om de vakbeoordeling intern (binnen de eigen faculteit/instituut, zie bijlage 1) door te zetten via de 'assign' functionaliteit. De toegewezen persoon heeft vervolgens de mogelijkheid om de vakkeuze (voorwaardelijk) goed te keuren of af te wijzen.

De vakeigenaar kan de vakbeoordeling doorzetten door in het vakbeoordelingscherm de juiste persoon/groep te kiezen in de dropdown naast Toewijzen aan (n.b. De status van het vak blijft hetzelfde).



Figuur 1: Vakkeuze intern doorgezet naar de studieadviseur

In de nacht wordt een mail met instructies gestuurd naar het mailadres behorende bij degene/de groep aan wie het vak is toegewezen.

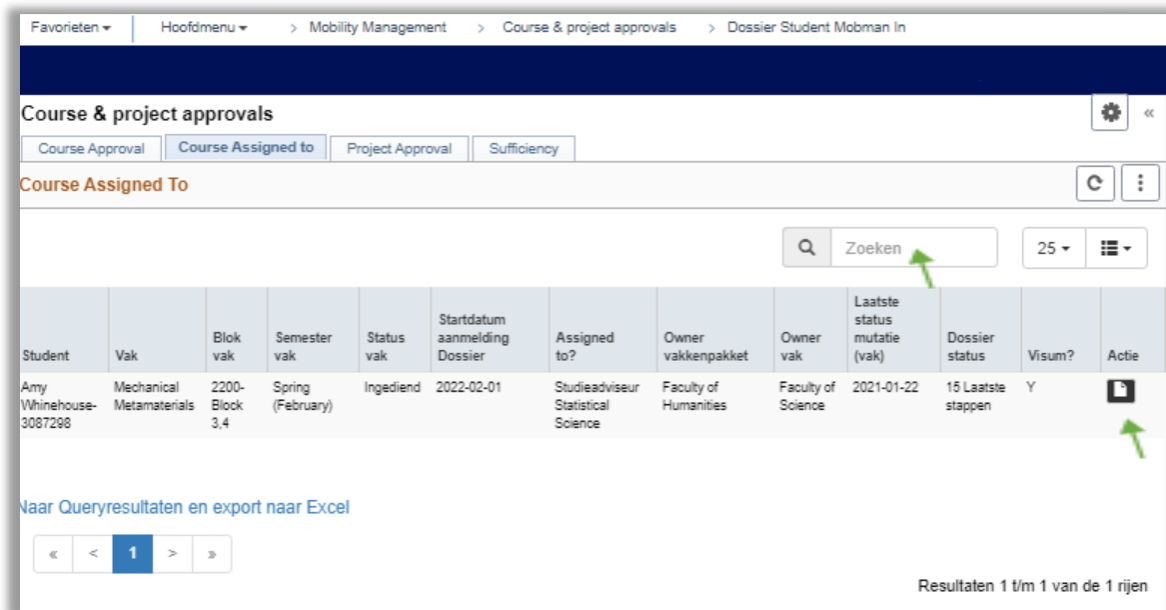


Figuur 2: Assign to Mail

Nu het vak is toegewezen is degene die de vakkeuze gaat behandelen de nieuwe (toegewezen) vakeigenaar. De (toegewezen) vakeigenaar kan dan het vak goedkeuren, voorwaardelijk goedkeuren of afkeuren.

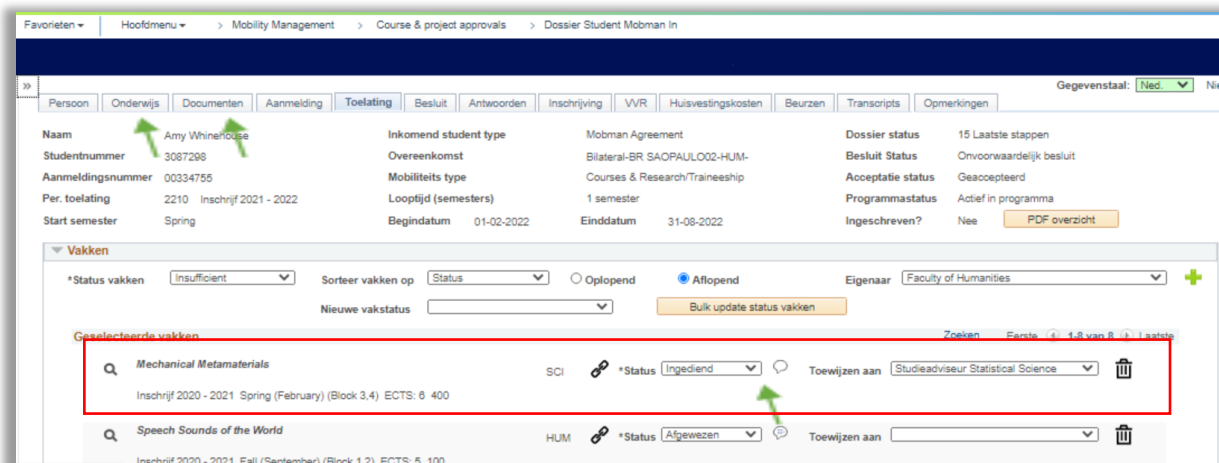
De vakkeuze beoordelen

1. Ga naar uSIS en log in
2. Klik op **Hoofdmenu** > **Workcenter** > **Mobility management In**
3. Selecteer het **Vakken** tab > open **Workcenter** > open **Course Assigned to**
4. Zoek het betreffende vak(ken) door de titel of faculteit of de naam van de vakgroep in de zoekbalk in te voeren.
5. Beoordeel ieder verzoek als volgt:
 - Klik **Actie** om het studenten dossier te openen.



Figuur 3: Werklijst Course assigned to

6. Bekijk het dossier student
 - Open de **Onderwijs** tab om de opleiding van de student te bekijken
 - Open de **Documenten** tab om de cijferlijst van de student te bekijken.

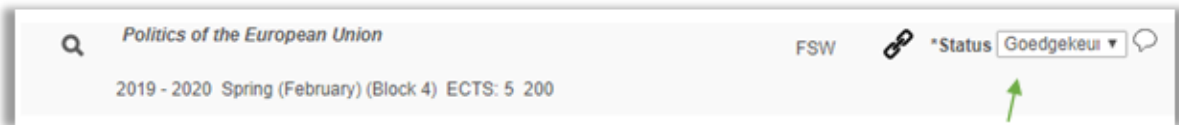


Figuur 4: Dossier student

7. OM het vak te beoordelen: Open het **Toelating** tab > zoek het betreffende vak > Geef aan of de vakkeuze is goedgekeurd, voorwaardelijk goedgekeurd of afgekeurd.

Goedkeuren

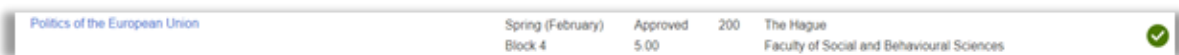
Als student in aanmerking komt voor de vakkeuze dan kan het vak op goedgekeurd gezet worden. Zet de status op *goedgekeurd*.



Figuur 5: Vakkeuze op goedgekeurd gezet

Vervolgens wordt er in de nacht een mail gestuurd naar de student waarin staat dat er updates zijn m.b.t. de vakkeuzes.

Als de student naar het portaal gaat en de vakkeuzepagina opent zal hij naast het goedgekeurde vak een groen vinkje zien:



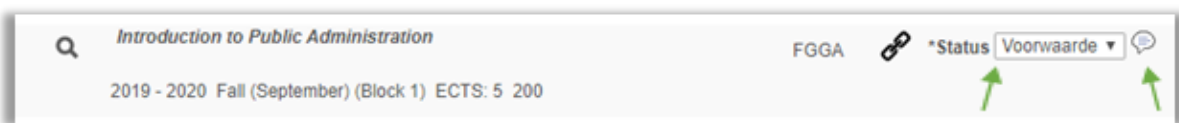
Figuur 6: Portaal vakkeuze goedgekeurd

Voorwaardelijk goedkeuren

Als de student in aanmerking komt voor een vak, maar plaatsing is niet zeker doordat er bijvoorbeeld er een wachtlijst is of er een plaatsingsinterview gehouden moet worden, dan kan een vak voorwaardelijk worden goedgekeurd.

Zet bij status dan op *voorwaardelijk*.

Kies vervolgens bij het tekstballonnetje de voorwaarde die van toepassing is. De standaardtekst kan aangepast worden als nodig.

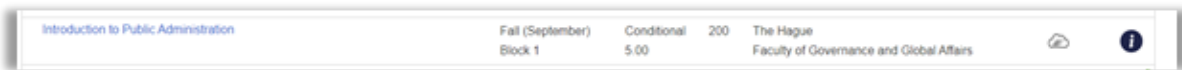


Figuur 7: Vakkeuze op Voorwaardelijk gezet en reden toegevoegd

A screenshot of a dialog box for the course 'Introduction to Astrophysics'. The status is set to 'Voorwaardelijk'. Below it, the 'Berichtnummer' dropdown is set to 'Conditional - waiting list', with a green arrow pointing to it. There are two text input fields: 'English' and 'English (additional comments)'. The 'English' field contains the text: 'This course is provisionally full. You have been placed on a waiting list and will be admitted if a space becomes available at a later date.' At the bottom, there are 'OK' and 'Annuleren' buttons.

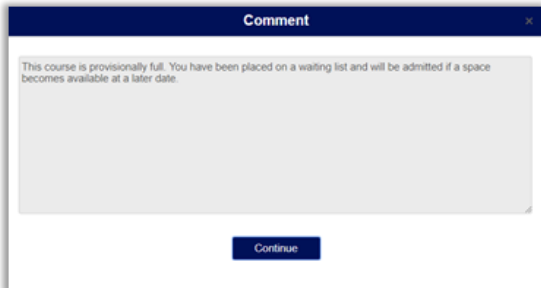
Figuur 8: Er is een wachtlijst voor het vak

Vervolgens wordt er in de nacht een mail gestuurd naar de student waarin staat dat er updates zijn m.b.t. de vak keuzes. Als de student naar het portaal gaat en de vakkeuzepagina opent zal hij naast het goedgekeurde vak een blauwe "I" zien:



Figuur 9: Portaal vak keuze Voorwaardelijk

Als de student op het wolkje klikt zal hij de voorwaarde kunnen lezen.

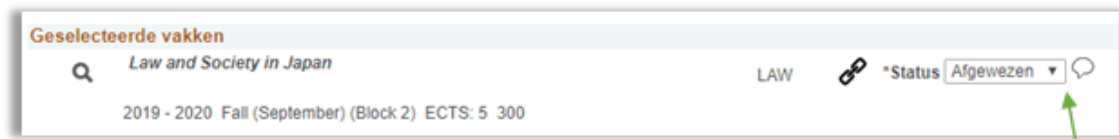


Figuur 10: Voorwaarde zichtbaar voor student

Als de student aan de volwaarde voldaan heeft zal de status alnog op Goedgekeurd gezet moeten worden. Als niet aan de voorwaarde wordt voldaan zal de vakeigenaar de status moeten aanpassen naar Afgekeurd.

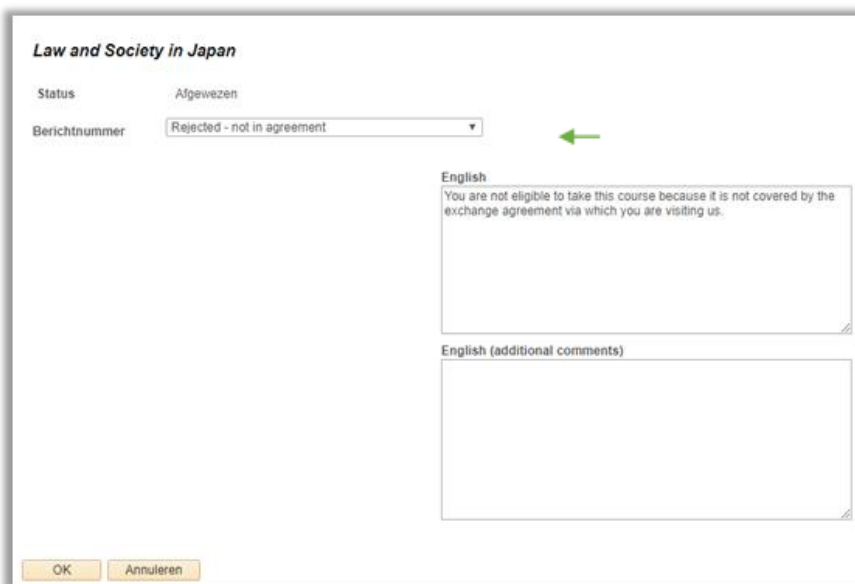
Afwijzen

Als de student niet in aanmerking komt voor het vak moet het vak worden afgewezen. Zet de status dan op *Afgewezen*.



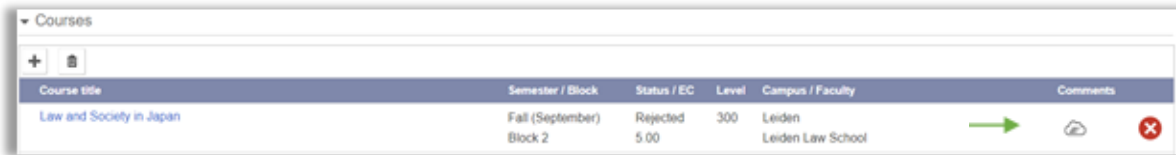
Figuur 11: Vakaanvraag is afgewezen



Klik vervolgens naast de status op het tekstballonnetje en kies uit het lijstje met Reject regels, de reden waarom de student wordt afgewezen:



Figuur 12: Vakeigenaar geeft reden van afwijzen

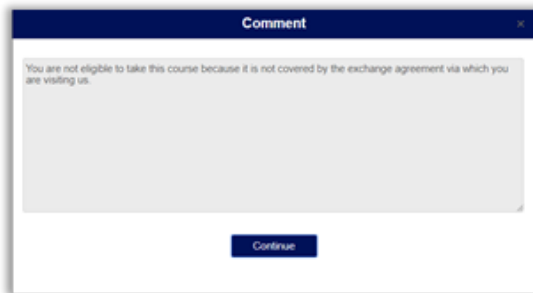
Vervolgens wordt er in de nacht een mail gestuurd naar de student waarin staat dat er updates zijn m.b.t. de vakkeuzes. Als de student naar het portaal gaat en de vakkeuze pagina opent zal hij naast een vak een roodkruisje zien en een tekstwolkje:



Course title	Semester / Block	Status / EC	Level	Campus / Faculty	Comments
Law and Society in Japan	Fall (September) Block 2	Rejected 5.00	300	Leiden Leiden Law School	 

Figuur 13: Portaal keuze vak afgewezen

Als de student vervolgens op het wolkje klikt, kan hij zien waarom de vakkeuze is afgewezen.



Figuur 14: Student ziet reden van afwijzing

De student kiest vervolgens een ander vak. En het proces begint opnieuw voor het volgende vak.

Let op: De vakstatussen *goedgekeurd* en *afgekeurd* zijn de **enige** eindstatussen. De status *voorwaardelijk* zal (uiteindelijk) dus altijd op *afgekeurd* of *goedgekeurd* moeten worden gezet. Het goedkeuren van het vak betekent alleen dat de student in aanmerking komt voor het volgen van het vak. Er vindt dus *geen* automatische inschrijving plaats in uSis, dit zal later alsnog handmatig moeten plaatsvinden.

Bijlage 1: Lijst vakgroepen/ studiecoördinatoren t.b.v. 'Assign to' functionaliteit.

Afrikaanse T&C BA / African Studies MA/ResMA
Arts and Culture / Literary Studies ResMA
Arts and Culture MA
Arts, Media & Society BA / Kunstgeschiedens BA
Asian Studies / Middle Eastern Studies ResMA
Asian Studies MA 60/120
Assistant Studieadviseur Biologie
Chinastudies BA
Classic and Ancient Civilisations MA/ResMA
Coordinator Chemistry
Coordinator Computer Science
Coordinator Minor Quantitative Biology
Coordinator Minor Sustainable Development
Coordinator Science based Business
Coordinator Science Communication & Society
Digital Humanities Minor
Duitse T&C BA / Lerarenopleiding Duits MA
Dutch Studies BA
Engelse Taal en Cultuur BA
Film- en Literatuurwetenschap BA
Franse Taal en Cultuur BA
Geschiedenis BA
Griekse en Latijnse Talen en Culturen BA
History MA/ResMA
International Relations MA
International Studies BA
Italiaanse Taal en Cultuur BA
Japanstudies BA
Koreastudies BA
Latin America Studies BA/MA/ResMA
Literary Studies MA
Media Studies MA
Middenoosten Studies BA
Middle Eastern Studies MA
Nederlandse Taal en Cultuur BA
Neerlandistiek MA
North American Studies MA
Oude Nabije Oosten-studies BA
Religiewetenschappen / Religion BA
Religious Studies MA
Russian and Eurasian Studies MA
Russische Studies BA
South and South East Asia Studies BA
Studieadviseur Life Science and
Studieadviseur BA Archeology
Studieadviseur BFW
Studieadviseur Biologie
Studieadviseur BPS
Studieadviseur BSc Wiskunde
Studieadviseur Governance of Sustainability
Studieadviseur Industrial Ecology CML
Studieadviseur MA Archeology
Studieadviseur MSc Mathematics
Studieadviseur Natuurkunde
Studieadviseur Statistical Science
Studieadviseur Sterrekunde
Studiecoördinator BPS
Taalwetenschap BA / Linguistics MA/ResMA
Urban Studies BA
Wijsbegeerte BA / Philosophy MA 60/120