



UNIVERSITAIRE VERKIEZINGEN 2018

Universiteitsraad personeelsgeleding

PROCES VERBAAL UITSLAG

Het Centraal stembureau voor de verkiezing van de Universiteitsraad , in vergadering
bijeen op 24 april 2018, gelet op het Kiesreglement Universiteitsraad,

1. stelt voor de Universiteitsraad personeelsgeleding de uitslag van de verkiezingen
als volgt vast:

A. opkomst en kiesdeler

Aantal kiesgerechtigden	5704
Opkomst	1336
Opkomstpercentage	23,4 %
Totaal aantal geldige stemmen	1336
Blanco stemmen	182
Kiesdeler	144,25

B. uitslagbepaling

Zie bijlage 1

C. gekozen

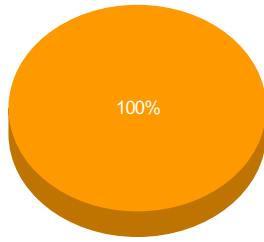
- | | |
|-----------------------|----------------------------|
| 1. Bart van der Steen | 5. Marat Markert |
| 2. Elizabeth den Boer | 6. Charlotte de Roon |
| 3. Véronique de Gucht | 7. Marishka Neekilappillai |
| 4. Joost Augusteijn | 8. Nathanja van den Heuvel |

2. wijst er op dat tegen deze beslissing uiterlijk op de derde werkdag, tot 17.00 u,
na de dag waarop deze bekend is gemaakt, beroep kan worden aangetekend bij
de Commissie voor de beroep- en bezwaarschriften,
t.a.v. de kamer voor de verkiezingen, Rapenburg 70 te Leiden.

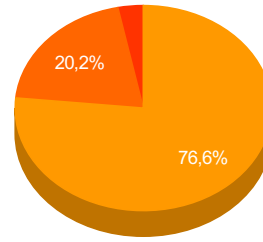
Leiden, 24 april 2018

mr. D.H. Mandel
voorzitter
dh.mandel@bb.leidenuniv.nl; w.j.de.wit@bb.leidenuniv.nl

mr. W.J. de Wit
secretaris



● Internet



● Niet gestemd ● Voorkeur stem ● Blanco stem

Statistiek

Stemgerechtigden	5704		
Voorkeur stemmers	1154	20,2%	<div style="width: 20.2%;"></div>
Blanco stemmers	182	3,2%	<div style="width: 3.2%;"></div>
Opkomstpercentage	1336	23,4%	<div style="width: 23.4%;"></div>
Zetels	8		
Verdeelde restzetels	1		
Kiesdeler	144,25		
Halve kiesdeler	72,125		

FNW Overheid






Zetels	5		
Stemmen	782	67,8%	<div style="width: 67.8%;"></div>
Bart van der Steen * (1)	194	16,8%	<div style="width: 16.8%;"></div>
Elizabeth den Boer * (2)	145	12,6%	<div style="width: 12.6%;"></div>
Véronique de Gucht * (3)	131	11,4%	<div style="width: 11.4%;"></div>
Marat Markert * (5)	39	3,4%	<div style="width: 3.4%;"></div>
Meike de Goede	61	5,3%	<div style="width: 5.3%;"></div>
Fenna Poletiek	42	3,6%	<div style="width: 3.6%;"></div>
Jozien van Akker	50	4,3%	<div style="width: 4.3%;"></div>
Henk Siera	36	3,1%	<div style="width: 3.1%;"></div>
Joost Augusteijn * (4)	84	7,3%	<div style="width: 7.3%;"></div>

PhDoc



Zetels	2		
Restzetels	1		
Stemmen	372	32,2%	<div style="width: 32.2%;"></div>
Marishka Neekilappillai * (2)	76	6,6%	<div style="width: 6.6%;"></div>
Charlotte de Roon * (1)	85	7,4%	<div style="width: 7.4%;"></div>
Nathanja van den Heuvel * (3)	6	0,5%	<div style="width: 0.5%;"></div>
Eline Verhage	11	1%	<div style="width: 1%;"></div>
Tessa de Zeeuw	22	1,9%	<div style="width: 1.9%;"></div>
Redmar Mieg	26	2,3%	<div style="width: 2.3%;"></div>
Looi van Kessel	11	1%	<div style="width: 1%;"></div>
Koen Schakenraad	32	2,8%	<div style="width: 2.8%;"></div>
Geerten Waling	14	1,2%	<div style="width: 1.2%;"></div>
Eduard Schmidt	24	2,1%	<div style="width: 2.1%;"></div>
Imke Maessen	4	0,3%	<div style="width: 0.3%;"></div>
Dana van Son	24	2,1%	<div style="width: 2.1%;"></div>
Femke Reidsma	30	2,6%	<div style="width: 2.6%;"></div>
Sasha Goldstein-Sabbah	7	0,6%	<div style="width: 0.6%;"></div>

Gekozen

FNV Overheid

1. Bart van der Steen	194	16,8%	
2. Elizabeth den Boer	145	12,6%	
3. Véronique de Gucht	131	11,4%	
4. Joost Augusteijn	84	7,3%	
5. Marat Markert	39	3,4%	

PhDoc

1. Charlotte de Roon	85	7,4%	
2. Marishka Neekilappillai	76	6,6%	
3. Nathanja van den Heuvel	6	0,5%	